



ユーザーの追加方法

-WINDOWS 2012/2012R2 SERVER ご利用のお客様へ-

WINSERVER
アシストアップ株式会社



目次

ユーザーの追加方法.....	2
管理者への変更.....	7

※サーバーにログインする際のユーザーを追加したい場合
本マニュアルご利用ください。

ユーザーの追加方法

管理者権限を持ったユーザーでリモートデスクトップします。

サーバーにログイン後、タスクバーのアイコンからエクスプローラーを起動します。



図 1

エクスプローラーが起動したら、左側にあるメニューの「コンピューター」をクリックします。

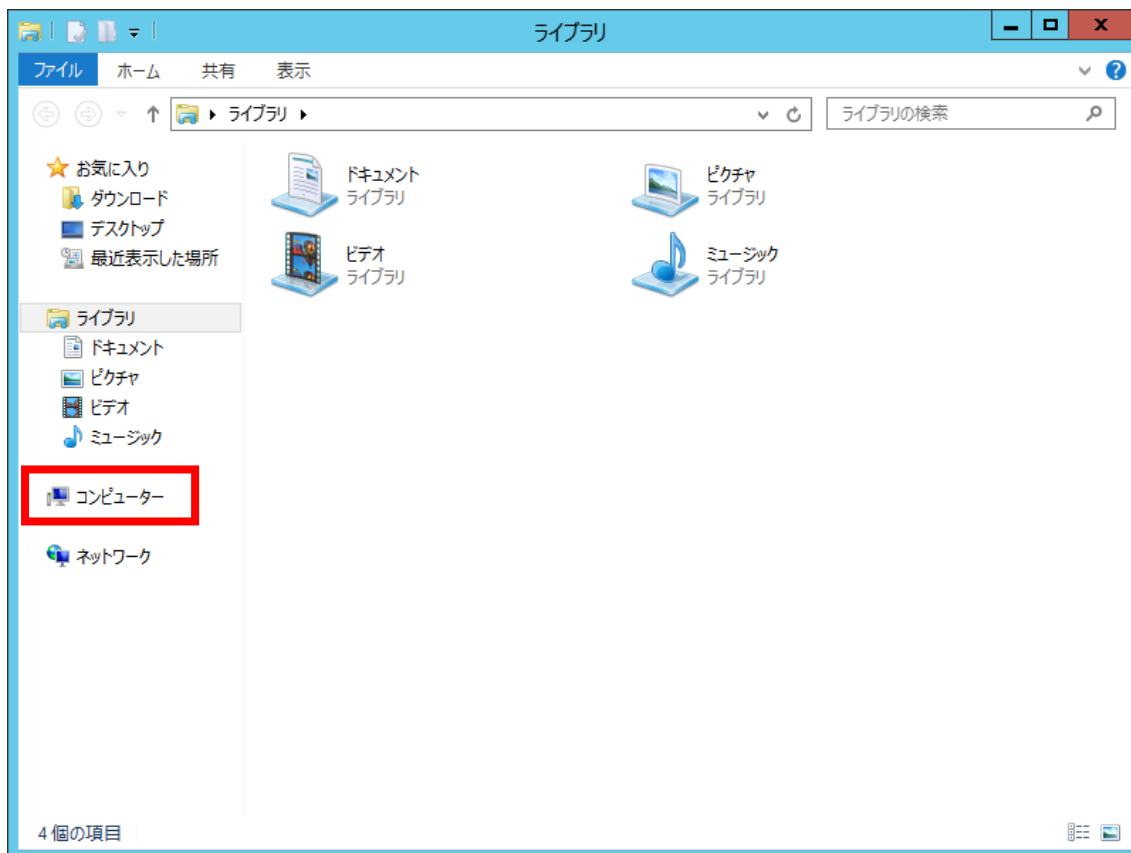


図 2

「コンピューター」をクリックすると図の様に「ハードディスクドライブ」等の一覧が表示されます。エクスプローラー上部にあるメニューから「コンピューター」をクリックします。

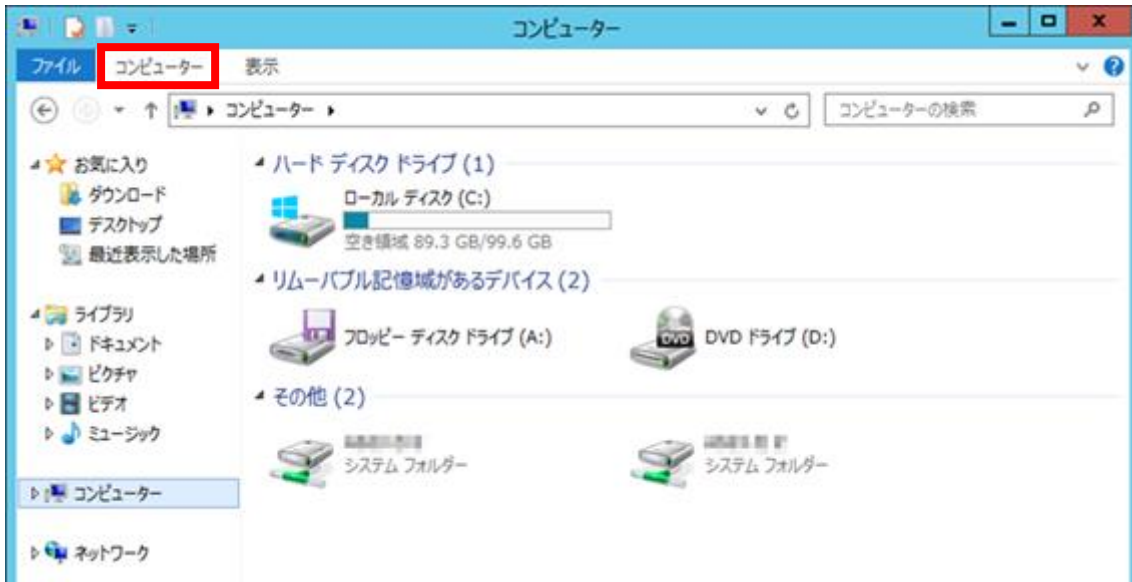


図 3

メニューが表示されますので、その中から「コントロールパネルを開く」をクリックします。

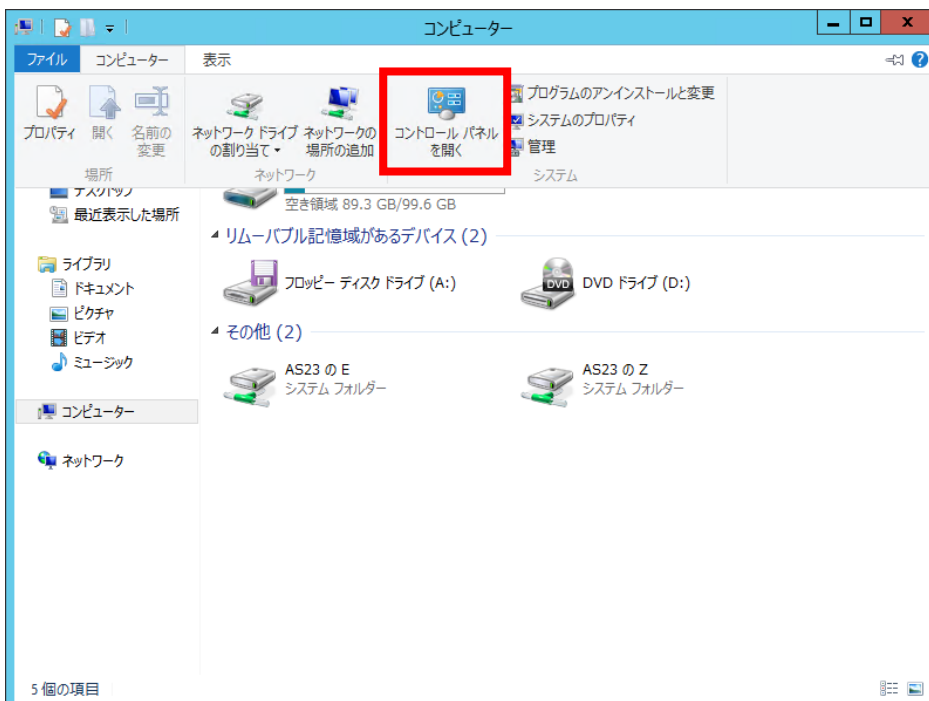


図 4

コントロールパネルが開きますので、「ユーザアカウント」の「アカウントの種類の変更」をクリックします。

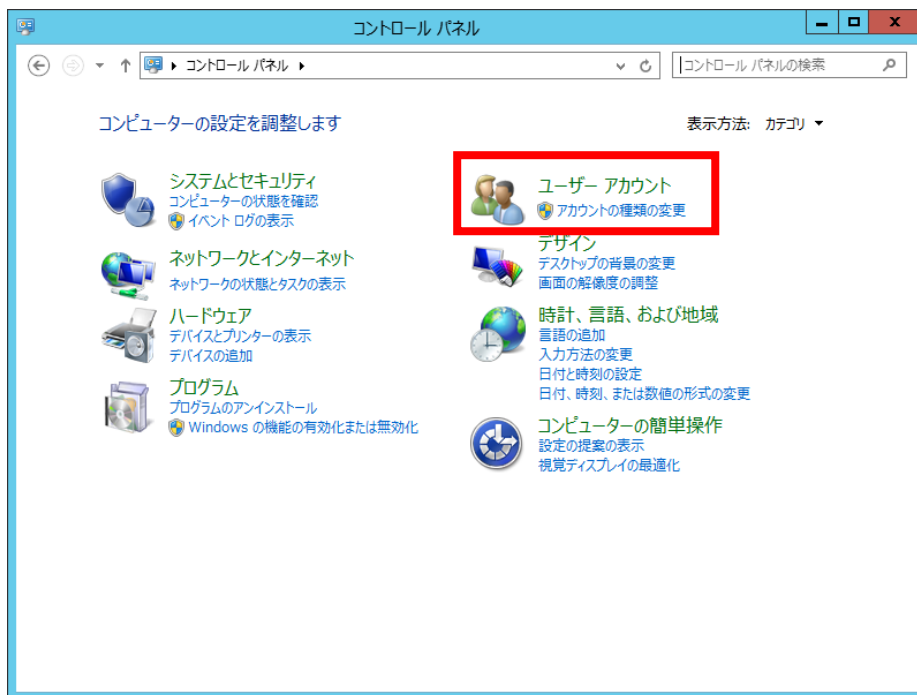


図 5

「ユーザアカウントの追加」をクリックします。

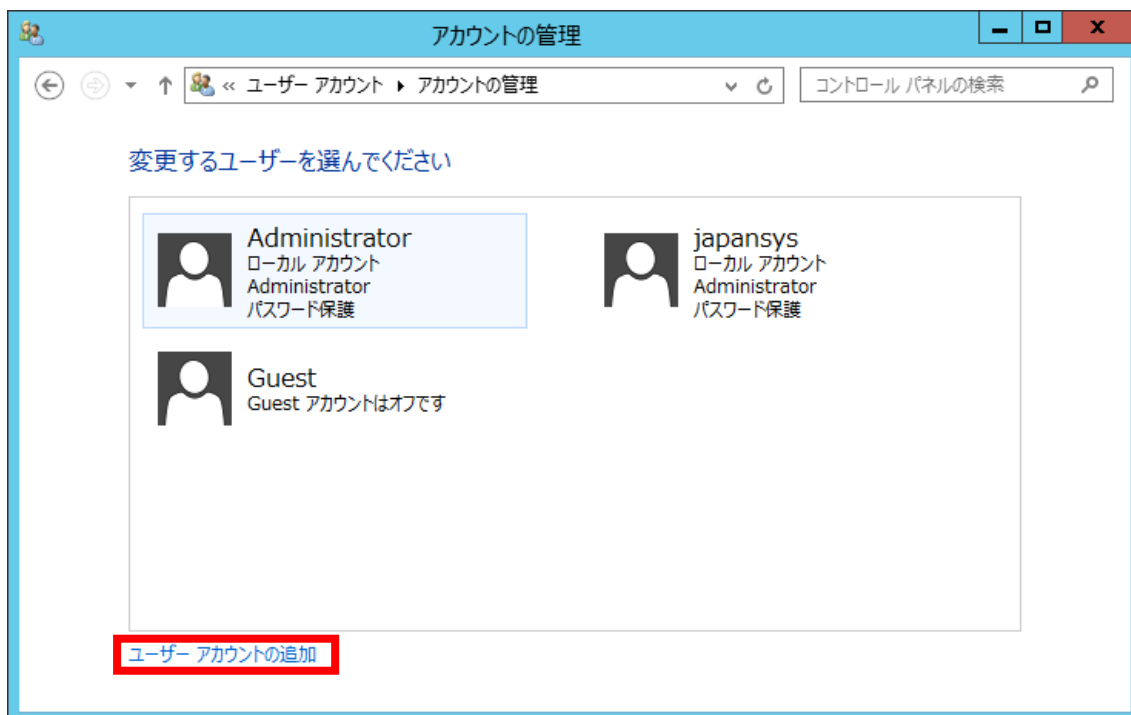
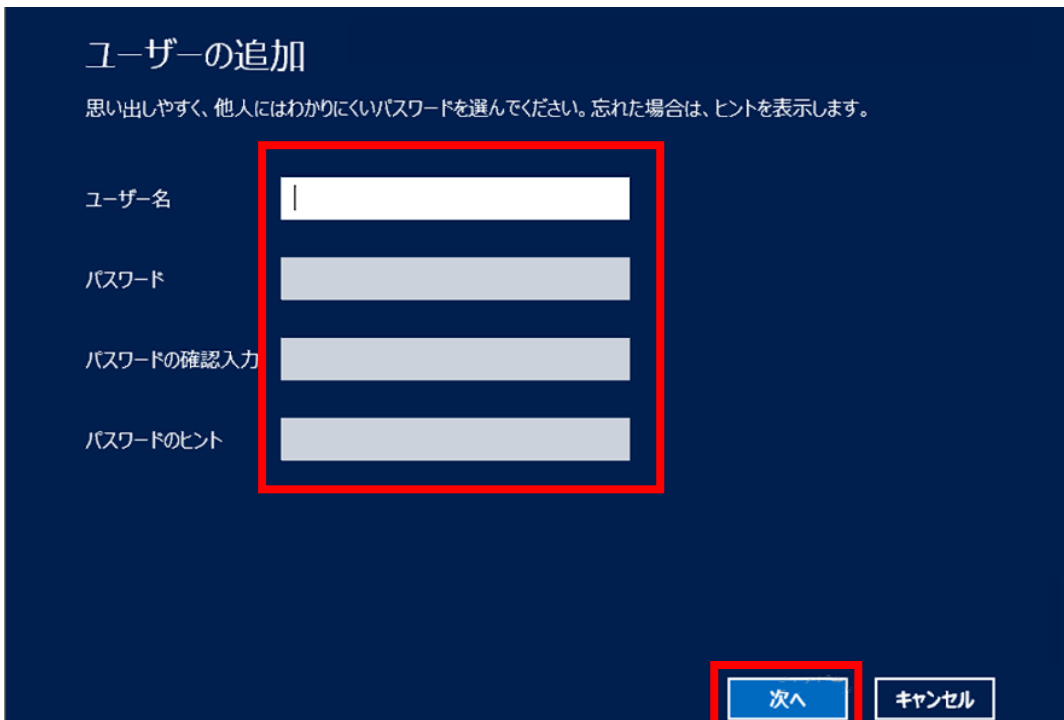


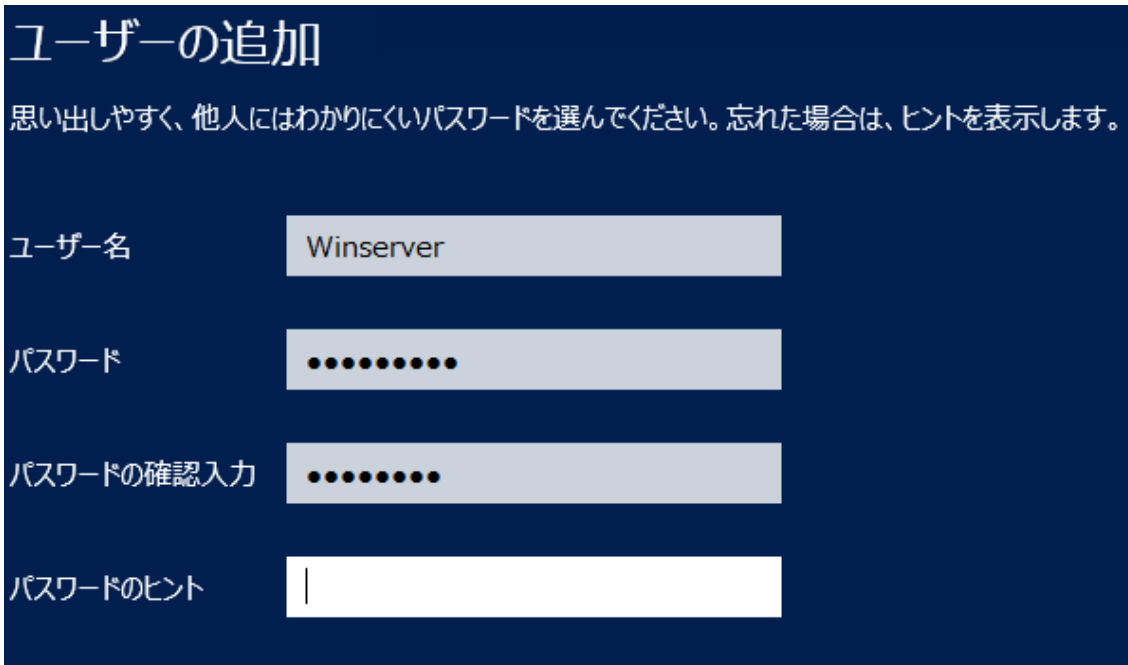
図 6

「ユーザーの追加」画面になりますので、追加するユーザーの「ユーザー名」「パスワード」「パスワードのヒント」を入力し「次へ」をクリックします。



The screenshot shows a dark blue form titled "ユーザーの追加" (Add User). Below the title is a subtitle: "思い出しやすく、他人にはわかりにくいパスワードを選んでください。忘れた場合は、ヒントを表示します。" (Choose a password that is easy to remember but hard for others to guess. If you forget, you can display a hint). There are four input fields: "ユーザー名" (Username), "パスワード" (Password), "パスワードの確認入力" (Confirm Password), and "パスワードのヒント" (Password Hint). The "ユーザー名" field contains a vertical cursor. A red rectangular box highlights the "ユーザー名", "パスワード", "パスワードの確認入力", and "パスワードのヒント" fields. At the bottom right, there are two buttons: "次へ" (Next) and "キャンセル" (Cancel). The "次へ" button is highlighted with a red rectangular box.

図 7



The screenshot shows the same "Add User" form. The "ユーザー名" field is filled with "Winserver". The "パスワード" and "パスワードの確認入力" fields are filled with ten black dots. The "パスワードのヒント" field is empty with a vertical cursor. The "次へ" and "キャンセル" buttons are no longer highlighted.

図 8

新しいユーザーが作成されますので「完了」をクリックします。



図 9

新しいユーザーが追加されて完了です。

※但しこの状態ではリモートデスクトップ接続が出来ません。アカウントの種類を管理者に変更するか、対象のユーザーを「Remote Desktop Users」グループに加える必要があります。



図 10

管理者への変更

アカウントの種類を管理者に変更する場合。

「アカウントの管理」の画面で、管理者に変更したいユーザーをクリックします。



図 11

「アカウントの種類の変更」をクリックします。



図 12

「管理者 (A)」をクリックし、「アカウントの種類の変更」をクリックします。



図 13

アカウントの変更画面に戻り設定完了です。



図 14

以上で作業は完了です。

改定日 2017/4/13